

## **АНАЛИЗ СОСТОЯНИЯ ЗАБОЛЕВАЕМОСТИ НАСЕЛЕНИЯ МАССОВЫМИ НЕИНФЕКЦИОННЫМИ ЗАБОЛЕВАНИЯМИ, СВЯЗАННЫМ С УПОТРЕБЛЕНИЕМ ПСИХОАКТИВНЫХ ВЕЩЕСТВ (НАРКОМАНИИ, ХРОНИЧЕСКОГО АЛКОГОЛИЗМА И АЛКОГОЛЬНЫХ ПСИХОЗОВ)**

**на территории Вологодской области за 2020 год**

По определению Всемирной Организации Здравоохранения (ВОЗ) психическое благополучие является важнейшей составляющей понятия здоровья. В настоящее время психические и поведенческие расстройства, связанные употреблением наркотиков, алкоголя и иных психоактивных веществ, занимают одно из приоритетных мест в рейтинге социальных проблем, стоящих перед обществом. В России общее число больных и злоупотребляющих психоактивными веществами с диагнозами наркомания, токсикомания, алкоголизм составляет почти 2,4% населения.

Региональная ситуация по распространенности наркологических расстройств остается напряженной. По данным Департамента здравоохранения области, в 2020 году медицинскими организациями, оказывающими наркологическую помощь, среди населения области зарегистрировано 14 604 случая заболеваний психическими и поведенческими расстройствами, связанными с употреблением психоактивных веществ (ПАВ); показатель заболеваемости составил 12,58 в расчете на 1000 населения (по РФ – 20,1 в 2019 году). К уровню 2010 года показатель общей заболеваемости психическими расстройствами составил 57,3 %.

Основной удельный вес в структуре распространенности психическими и поведенческими расстройствами, связанными с употреблением ПАВ от общего числа зарегистрированных заболеваний – 64,5 % составляет алкоголизм и психотические расстройства, связанные с употреблением алкоголя (алкогольные психозы). В 2020 году в структуре психических и поведенческих расстройств, связанных с употреблением психоактивных веществ, синдром зависимости от наркотических веществ (наркомания) составил 12%; на токсикоманию пришлось 0,4 %; удельный вес вредных последствий от употребления алкоголя, наркотиков, ненаркотических психоактивных веществ (ПАВ) составил 9,8 % (таблица 1, рис. 1).

Ежегодно, до 50% административных образований области формируют «территории риска», где распространенность психическими и поведенческими расстройствами, связанными с употреблением ПАВ превышает среднеобластной уровень – 12,58 на 1000 населения. К территориям риска в 2020 году относятся: Усть-Кубинский, Междуреченский, Харовский, Бабаевский, Череповецкий, Вытегорский, Белозерский, Кадуйский, Устюженский, г.Череповец, Сокольский, Вашкинский, Чагодощенский и Вожегодский районы (таблица 2 и 2.1., рис. 2). Высокая распространенность на данных территориях психическими и поведенческими расстройствами связана с хроническим алкоголизмом (рис. 3).

В 2020 году среди населения области зарегистрировано 1726 случаев наркомании (105 % к уровню 2019 г.) или 1,5 на 1000 населения. В динамике относительно 2010 года показатель снизился на 19 % (2015 г.—1,79 на 1000). Кроме того, зарегистрировано 1329 лиц с диагнозом «пагубное (с вредными последствиями) употребления наркотиков».

Среди обратившихся за наркологической помощью больных наркоманией подавляющее большинство находилось в трудоспособном возрасте «20-59 лет» - 96,7%. В структуре потребляемых наркотиков преобладали опиоиды (907 случаев или 53 %), другие наркотики и их сочетания (33,8 %), каннабиоиды (4 %) и кокаин (0,06 % или 1 случай). В 2020 году высокие уровни заболеваемости населения наркоманией отмечаются на 3-х муниципальных образованиях: г. Череповец, г. Вологда и Череповецкий район (рис. 4).



**ПСИХИЧЕСКИЕ И ПОВЕДЕНЧЕСКИЕ РАССТРОЙСТВА, СВЯЗАННЫЕ С УПОТРЕБЛЕНИЕМ ПАВ****В РАЗРЕЗЕ МУНИЦИПАЛЬНЫХ ОБРАЗОВАНИЙ ЗА 2020 ГОД (НА 1000 НАСЕЛЕНИЯ)**

№	территории	Психические и поведенческие расстройства, связанные с употреблением ПАВ	в том числе:				Употребление ПАВ с вредными последствиями:			Из общего числа потребителей наркотиков - употребляют наркотики инъекционным способом
			в т.ч.: психотические расстройства, связанные с употреблением алкоголя (алкогольные психозы)	синдром зависимости от алкоголя (хр. алкоголизм)	синдром зависимости от наркотических веществ (наркомании)	синдром зависимости от ненаркотических ПАВ (токсикомания)	в т.ч.: алкоголя	в т.ч.: наркотиков	в т.ч.: ненаркотических ПАВ	
1	Бабаевский	23,58	0,11	14,23	0,42	0,00	7,20	1,63	0,00	0,21
2	Бабушкинский	5,32	0,00	2,84	0,53	0,00	1,86	0,09	0,00	0,09
3	Белозерский	21,31	1,68	15,93	0,70	0,07	2,79	0,14	0,00	0,00
4	Вашкинский	16,81	0,31	9,25	0,00	0,00	7,25	0,00	0,00	0,00
5	Велико-Устюгский	2,52	0,11	1,73	0,13	0,02	0,11	0,41	0,00	0,06
6	Верховажский	4,63	0,00	4,01	0,00	0,16	0,39	0,00	0,08	0,00
7	Вожегодский	13,18	0,56	10,72	0,07	0,00	1,61	0,21	0,00	0,00
8	Вологодский	6,70	0,56	4,67	0,42	0,06	0,29	0,71	0,00	0,73
9	Вытегорский	22,14	0,30	20,75	0,21	0,08	0,46	0,30	0,04	0,04
10	Грязовецкий	7,99	0,19	5,20	0,06	0,00	2,04	0,50	0,00	0,19
11	Кадуйский	20,54	0,42	17,94	0,48	0,06	0,72	0,72	0,18	0,42
12	Кирилловский	8,07	0,48	7,25	0,07	0,00	0,21	0,07	0,00	0,00
13	Кичм-Городецкий	9,21	0,26	8,95	0,00	0,00	0,00	0,00	0,00	0,00
14	Междуреченский	30,44	0,00	27,01	0,00	0,00	3,04	0,38	0,00	0,00
15	Никольский	5,37	0,10	3,92	0,05	0,00	1,29	0,00	0,00	0,00
16	Нюксенский	6,69	0,12	5,61	0,12	0,00	0,84	0,00	0,00	0,12
17	Сокольский	17,48	0,94	14,51	0,33	0,02	1,15	0,48	0,04	0,21

№	территории	Психические и поведенческие расстройства, связанные с употреблением ПАВ	в том числе:				Употребление ПАВ с вредными последствиями:			Из общего числа потребителей наркотиков - употребляют наркотики инъекционный способом
			в т.ч.: психотические расстройства, связанные с употреблением алкоголя (алкогольные психозы)	синдром зависимости от алкоголя (хр. алкоголизм)	синдром зависимости от наркотических веществ (наркомания)	синдром зависимости от ненаркотических ПАВ (токсикомания)	в т.ч.: алкоголя	в т.ч.: наркотиков	в т.ч.: ненаркотических ПАВ	
18	Сямженский	12,42	0,63	8,62	0,13	0,00	3,04	0,00	0,00	0,00
19	Тарногский	3,86	0,09	3,50	0,18	0,00	0,00	0,00	0,09	0,00
20	Тотемский	7,07	0,00	6,66	0,41	0,00	0,00	0,00	0,00	0,41
21	Усть-Кубинский	36,57	0,53	34,17	0,40	0,00	0,67	0,80	0,00	0,00
22	Устюженский	18,04	0,43	15,72	0,18	0,00	0,92	0,43	0,37	0,12
23	Харовский	24,28	1,18	19,99	0,00	0,00	2,22	0,81	0,07	0,00
24	Чагодощенский	13,92	0,00	8,94	0,34	0,00	4,47	0,17	0,00	0,17
25	Череповецкий	23,40	0,91	14,56	2,28	0,08	3,21	2,18	0,18	2,41
26	Шекснинский	9,42	0,36	7,54	0,57	0,03	0,36	0,39	0,18	0,96
28	г.Вологда	6,84	0,42	3,61	1,13	0,01	0,44	1,17	0,06	1,59
29	г.Череповец	18,02	0,52	9,64	3,66	0,13	1,74	2,28	0,06	4,26
<b>31</b>	<b>Всего</b>	<b>12,58</b>	<b>0,45</b>	<b>8,12</b>	<b>1,49</b>	<b>0,05</b>	<b>1,24</b>	<b>1,18</b>	<b>0,06</b>	<b>1,77</b>

Таблица 2.1.

**РАНЖИРОВАНИЕ ТЕРРИТОРИЙ ПО ПСИХИЧЕСКИМ И ПОВЕДЕНЧЕСКИМ РАССТРОЙСТВАМ, СВЯЗАННЫМ С  
УПОТРЕБЛЕНИЕМ ПАВ  
НА ТЕРРИТОРИИ ВОЛОГОДСКОЙ ОБЛАСТИ В 2020 ГОД (НА 1000 НАСЕЛЕНИЯ)**

Территории	Психические и поведенческие расстройства, связанные с употреблением ПАВ	в том числе:				Употребление ПАВ с вредными последствиями:			Из общего числа потребителей наркотиков - употребляют наркотики инъекционным способом	ранг
		в т.ч.: психотические расстройства, связанные с употреблением алкоголя (алкогольные психозы)	синдром зависимости от алкоголя (хр. алкоголизм)	синдром зависимости от наркотических веществ (наркомании)	синдром зависимости от ненаркотических ПАВ (токсикомания)	в т.ч.: алкоголя	в т.ч.: наркотиков	в т.ч.: ненаркотических ПАВ		
Усть-Кубинский	36,57	0,53	34,17	0,40	0,00	0,67	0,80	0,00	0,00	1
Междуреченский	30,44	0,00	27,01	0,00	0,00	3,04	0,38	0,00	0,00	2
Харовский	24,28	1,18	19,99	0,00	0,00	2,22	0,81	0,07	0,00	3
Бабаевский	23,58	0,11	14,23	0,42	0,00	7,20	1,63	0,00	0,21	4
Череповецкий	23,40	0,91	14,56	2,28	0,08	3,21	2,18	0,18	2,41	5
Вытегорский	22,14	0,30	20,75	0,21	0,08	0,46	0,30	0,04	0,04	6
Белозерский	21,31	1,68	15,93	0,70	0,07	2,79	0,14	0,00	0,00	7
Кадуйский	20,54	0,42	17,94	0,48	0,06	0,72	0,72	0,18	0,42	8
Устюженский	18,04	0,43	15,72	0,18	0,00	0,92	0,43	0,37	0,12	9
г. Череповец	18,02	0,52	9,64	3,66	0,13	1,74	2,28	0,06	4,26	10
Сокольский	17,48	0,94	14,51	0,33	0,02	1,15	0,48	0,04	0,21	11
Вашкинский	16,81	0,31	9,25	0,00	0,00	7,25	0,00	0,00	0,00	12
Чагодощенский	13,92	0,00	8,94	0,34	0,00	4,47	0,17	0,00	0,17	13
Вожегодский	13,18	0,56	10,72	0,07	0,00	1,61	0,21	0,00	0,00	14
Сямженский	12,42	0,63	8,62	0,13	0,00	3,04	0,00	0,00	0,00	15
Шекснинский	9,42	0,36	7,54	0,57	0,03	0,36	0,39	0,18	0,96	16
Кичм-Городецкий	9,21	0,26	8,95	0,00	0,00	0,00	0,00	0,00	0,00	17
Кирилловский	8,07	0,48	7,25	0,07	0,00	0,21	0,07	0,00	0,00	18

Территории	Психические и поведенческие расстройства, связанные с употреблением ПАВ	в том числе:				Употребление ПАВ с вредными последствиями:			Из общего числа потребителей наркотиков - употребляют наркотики инъекционным способом	ранг
		в т.ч: психотические расстройства, связанные с употреблением алкоголя (алкогольные психозы)	синдром зависимости от алкоголя (хр. алкоголизм)	синдром зависимости от наркотических веществ (наркомании)	синдром зависимости от ненаркотических ПАВ (токсикомания)	в т.ч: алкоголя	в т.ч: наркотиков	в т.ч: ненаркотических ПАВ		
Грязовецкий	7,99	0,19	5,20	0,06	0,00	2,04	0,50	0,00	0,19	19
Тотемский	7,07	0,00	6,66	0,41	0,00	0,00	0,00	0,00	0,41	20
г.Вологда	6,84	0,42	3,61	1,13	0,01	0,44	1,17	0,06	1,59	21
Вологодский	6,70	0,56	4,67	0,42	0,06	0,29	0,71	0,00	0,73	22
Нюксенский	6,69	0,12	5,61	0,12	0,00	0,84	0,00	0,00	0,12	23
Никольский	5,37	0,10	3,92	0,05	0,00	1,29	0,00	0,00	0,00	24
Бабушкинский	5,32	0,00	2,84	0,53	0,00	1,86	0,09	0,00	0,09	25
Верховажский	4,63	0,00	4,01	0,00	0,16	0,39	0,00	0,08	0,00	26
Гарногский	3,86	0,09	3,50	0,18	0,00	0,00	0,00	0,09	0,00	27
Велико-Устюгский	2,52	0,11	1,73	0,13	0,02	0,11	0,41	0,00	0,06	28

**СТРУКТУРА РАСПРОСТРАНЁННОСТИ СРЕДИ НАСЕЛЕНИЯ ПСИХИЧЕСКИХ И ПОВЕДЕНЧЕСКИХ РАССТРОЙСТВ, СВЯЗАННЫХ С УПОТРЕБЛЕНИЕМ ПСИХОАКТИВНЫХ ВЕЩЕСТВ (%)**

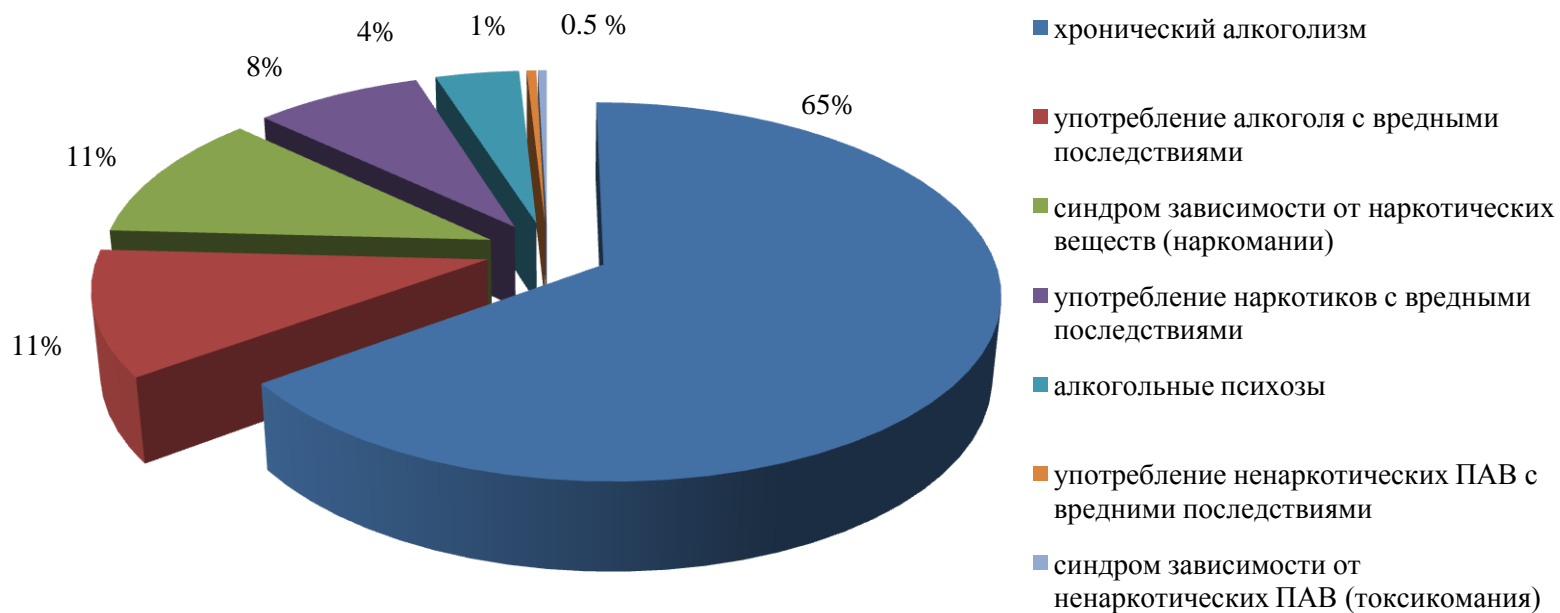


Рисунок 2

**ПСИХИЧЕСКИЕ И ПОВЕДЕНЧЕСКИЕ РАССТРОЙСТВА, СВЯЗАННЫЕ С УПОТРЕБЛЕНИЕМ ПСИХОАКТИВНЫХ ВЕЩЕСТВ  
В 2020 Г. (НА 1000 НАСЕЛЕНИЯ)**

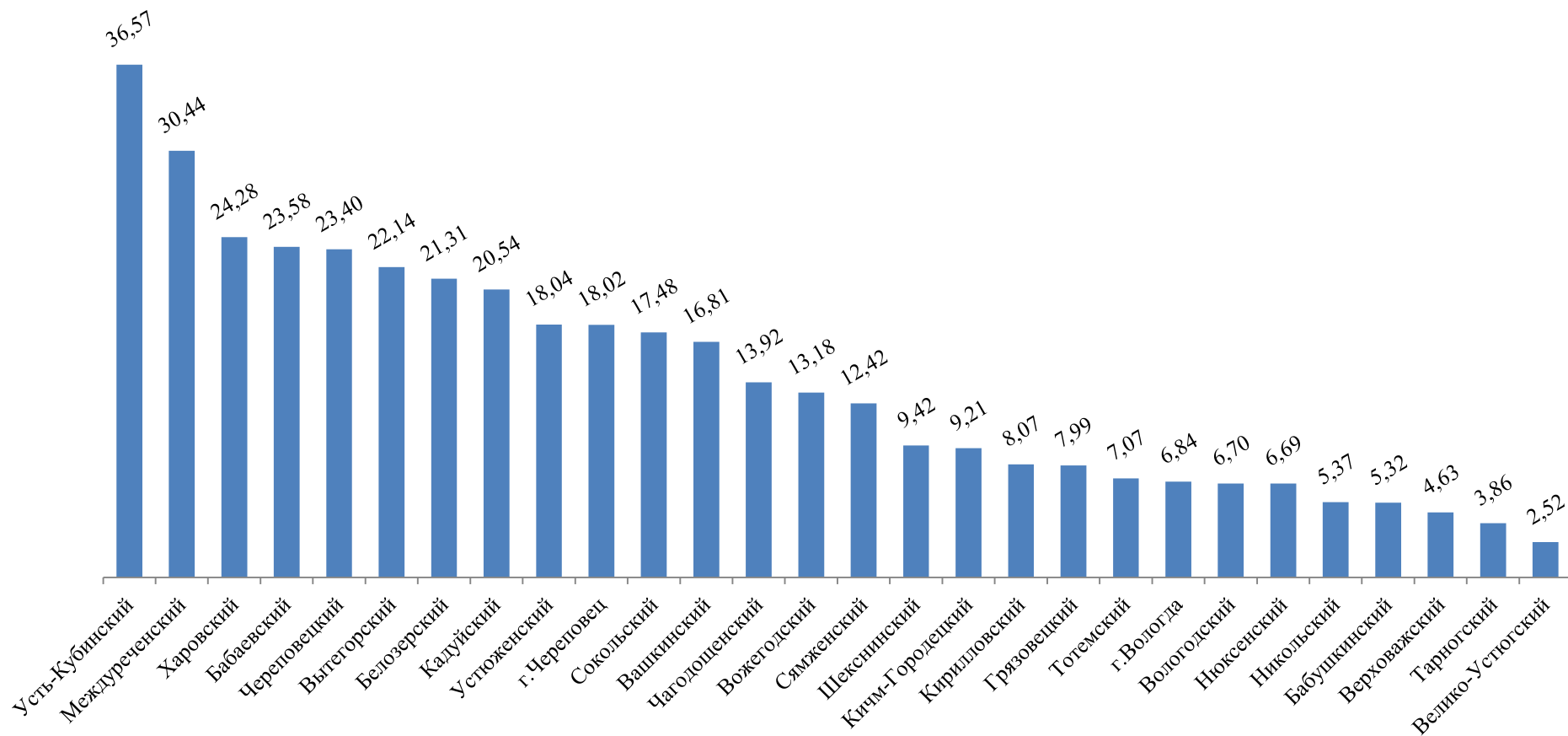




Рисунок 3

ЗАБОЛЕВАЕМОСТЬ ХРОНИЧЕСКИМ АЛКОГОЛИЗМОМ В 2020 Г. (НА 1000 НАСЕЛЕНИЯ)

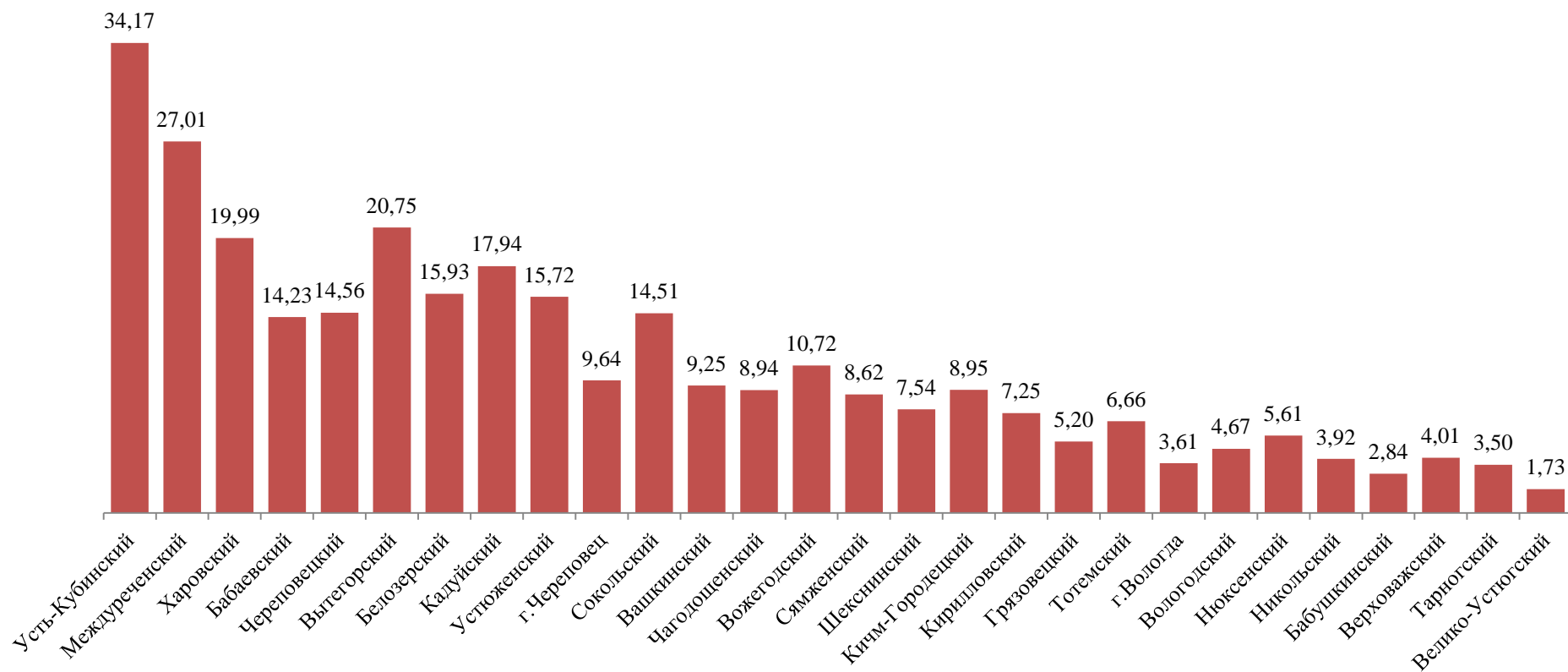


Рисунок 4

### СИНДРОМ ЗАВИСИМОСТИ ОТ НАРКОТИЧЕСКИХ ВЕЩЕСТВ (НАРКОМАНИИ) В 2020 Г. (НА 1000 НАСЕЛЕНИЯ)

